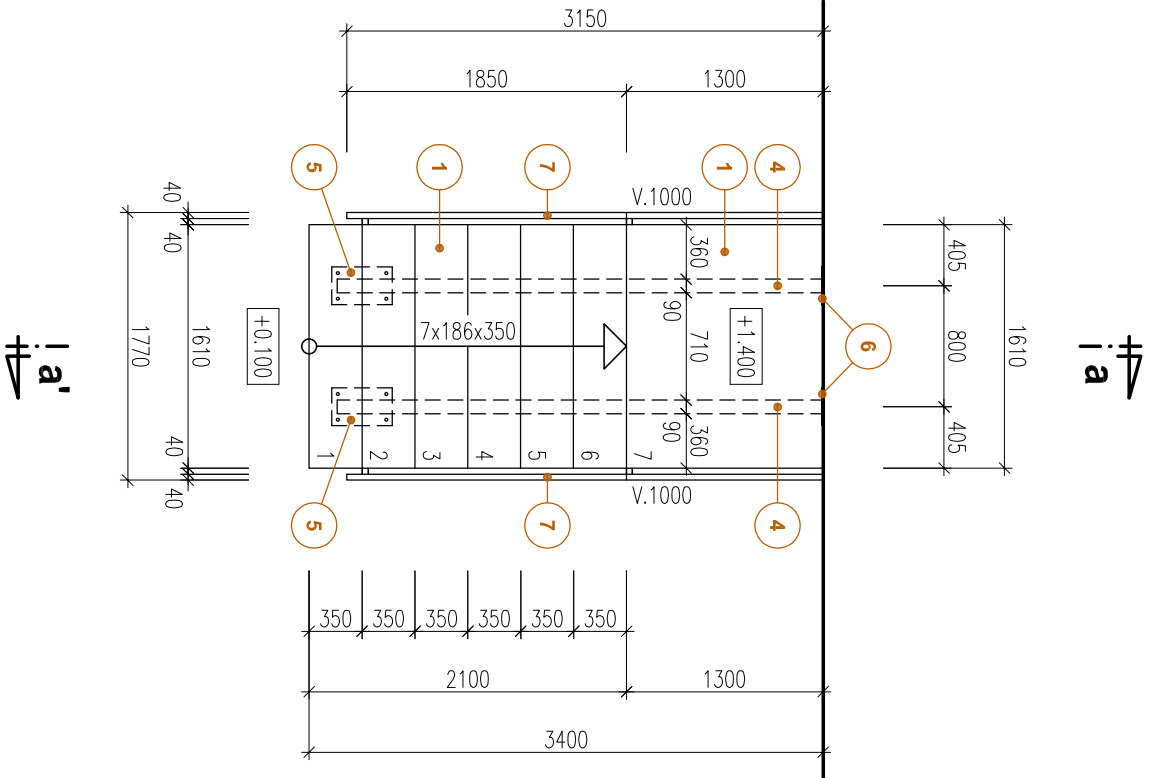
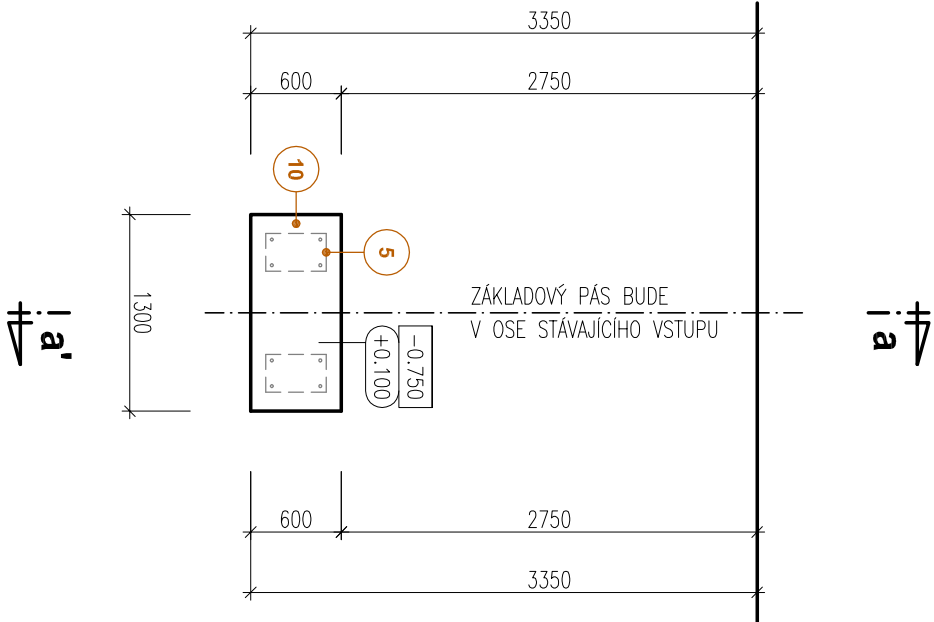


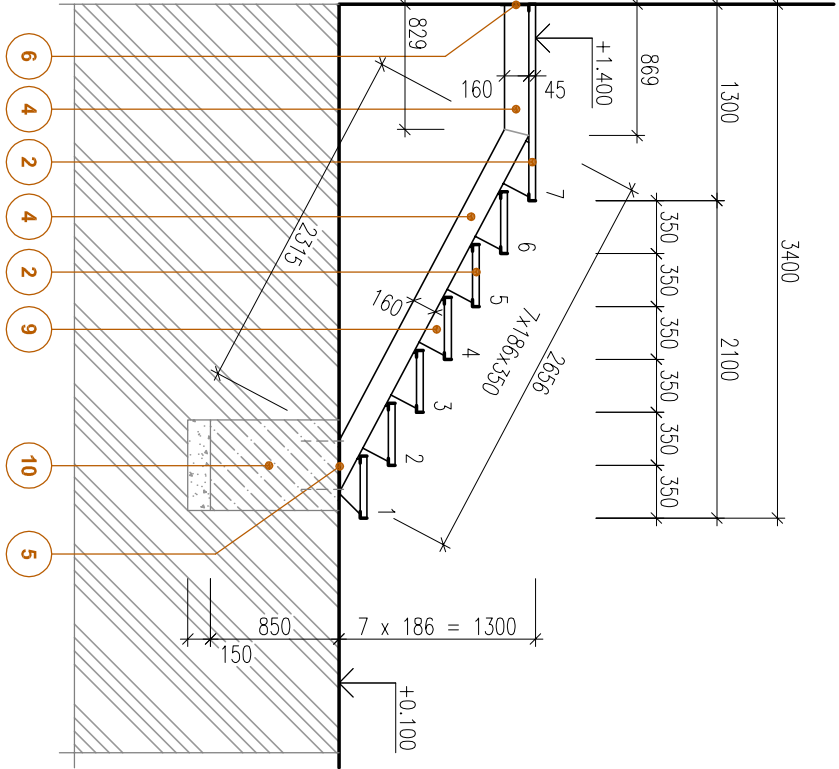
PŮDORYS SCHODIŠTĚ 1:50



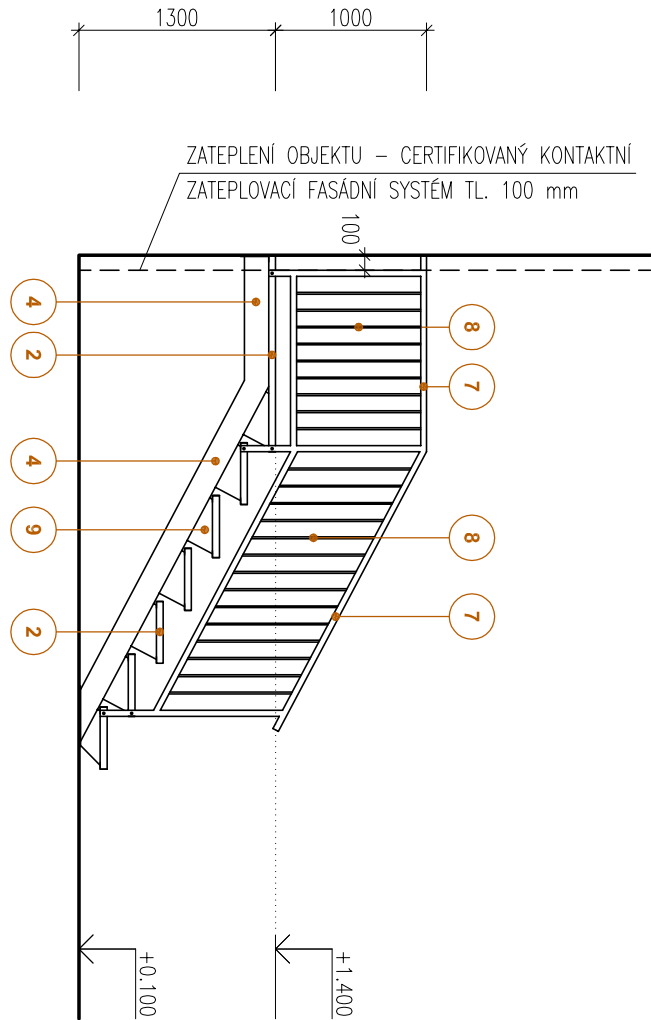
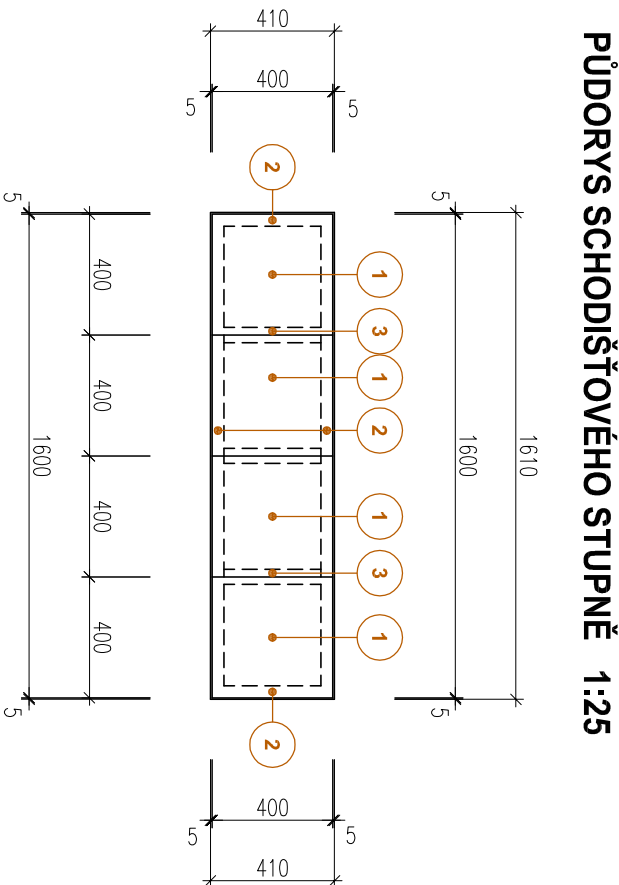
PŮDORYS ZÁKLADŮ 1:50



ŘEZ a-a' 1:50



BOČNÍ POHLED 1:50



## LEGENDA

1	BETONOVÉ DLÁŽDICE 400/400/50 mm – BUDOU UMÍSTĚNY DO KONSTRUKCE Z PROFILŮ 45/45/5 mm
2	PROFIL L 45/45/5 mm – POZINK VNITŘNÍ KONSTRUKCE Z TĚCHTO PROFILŮ BUDOU UMÍSTĚNY BETONOVÉ DLÁŽDICE TVOŘÍCÍ STUPNICE SCHODIŠTĚ
3	PÁSOVINA 50/5 mm – POZINK /NŽDY POD KAŽDÝM SPOJEM MEZI BETONOVÝMI DLÁŽDICEM/
4	NOSNÁ KONSTRUKCE SCHODIŠTĚ – JACKEL 90/160 mm – POZINK
5	PLECH P10, 250/400 mm UPĚVNĚNÝ DO BETONOVÉ ZÁKLADOVÉ KONSTRUKCE POMOCÍ KOTEV, BUDE K NĚMU PŘÍMÁŘENA KONSTRUKCE SCHODIŠTĚ Z JACKELU 90/160 mm
6	PLECH P10, 250/250 mm UPĚVNĚNÝ DO OKRADOVÉ PANELOVÉ KONSTRUKCE POMOCÍ KOTEV, BUDE K NĚMU PŘÍMÁŘENA KONSTRUKCE SCHODIŠTĚ Z JACKELU 90/160 mm
7	KONSTRUKCE ZABRADL Z PROFILU JACKEL 40/40/5 mm, VÝŠKA 1000 mm – POZINK
8	SVISLÉ VÝPLNĚ SCHODIŠŤOVÉHO ZABRADLU Z TYČOVINY PR. 12 mm – POZINK
9	ATYPICKÝ PLECH MEZI NOSNOU KONSTRUKCÍ SCHODIŠTĚ /SCHODNICÍ/ A SCHODIŠŤOVÝM STUPNĚM – P10
10	ZÁKLADOVÝ PÁS 600/1300 mm, HLoubKA 850 mm OD UPRAVENÉHO TERÉNU, BETON C12/15

## POZNÁMKA

- ZÁKLADOVÝ PÁS BUDE PROVEDEN Z BETONU C12/15 DO HLoubKY 850 mm OD UPRAVENÉHO TERÉNU A BUDE PODSYPAN ŠTĚRKOPSKOVÝM PODSYPEM TL. 150 mm
- PŘED ZAHÁJENÍM VÝROBY A MONTÁŽE SCHODIŠŤOVÉ KONSTRUKCE BUDE PROVEDENA MONTÁŽNÍ DOKUMENTACE VÝROBCEM SCHODIŠTĚ, KTERÁ BUDE SCHÁLENA PROJEKTANTEM

<b>INVESTOR:</b> MĚSTO VARNSDORF NÁMĚSTÍ E. BENEŠE 470 407 47 VARNSDORF		<b>PROJEKTANT:</b> <b>ProProjekt</b> Komenského 1173 408 01 Rumburk T: 412 332 317 projekce@proprojekt.cz	
<b>ZASTUPCE INVESTORA:</b> MILAN HANOUSEK		<b>PROJEKTANT Části:</b> <b>PROJEKTOVÁNÍ STAVEB - INŽENÝRSKÁ ČINNOST - DOZOROVÁNÍ STAVEB</b> www.proprojekt.cz	
<b>MÍSTO:</b> ST.P.Č.K. 2832/2 K.Ú. VARNSDORF		<b>AUTORIZACE:</b>	
<b>STAVBA:</b> ZATEPLENÍ FASÁDY, VÝMĚNA OKEN A VSTUPNÍCH DVEŘÍ, OPRAVA A ZATEPLENÍ STŘECHY - BUDOVA UBYTOVNÝ U SPORTOVNÍ HALY Č.P. 2984, UL. ZÁPADNÍ, VARNSDORF		<b>ZODP. PROJEKTANT:</b> PAVEL HRUŠKA	<b>VYPRACOVAL:</b> PAVEL HRUŠKA
<b>PROJEKTOVÁ ČÁST:</b> D.1.1. ARCHITEKTONICKO-STAVEBNÍ ŘEŠENÍ		<b>DATUM:</b> 8/2016	<b>ČÍSLO ZAKÁZKY:</b> 2016560
<b>VÝKRES:</b> NOVÉ VENKOVNÍ SCHODIŠTĚ		<b>FORMÁT:</b> 3 x A4	<b>STUPEŇ PO:</b> SP
<b>ČÍSLO VÝKRESU:</b> b.2.8		<b>MĚRÍTKO:</b> 1:50	